



Rouleurs express, patins rouleurs



Permet de déplacer des charges très importantes en toute sécurité. Le rouleur express porte la charge sur plusieurs rouleaux qui sont reliés entre eux par une chaîne. Cette bande sans fin de rouleaux travaille sans frottement. Les rouleurs placés sous la charge doivent être orientés parallèlement au sens du déplacement. Lorsque le déplacement ne se fait pas en ligne droite, il est nécessaire d'adjoindre sur un ou deux rouleurs les plateaux tournants pour faciliter l'orientation.




Rouleurs Express

Composition d'un kit de maintenance pour charge lourde

- 4 Rouleurs express.
- 2 platines pivotantes.
- 2 cales fixes.
- 2 timons de manœuvre.
- 2 cornières d'accouplement.
- 1 boîte métallique.
- 1 crochet.

La vitesse de manœuvre ne doit pas dépasser 5 mètres/minutes.
Prévoir un rayon de rotation de 3 mètres.



Capacité tonnes	Long. cale mm	Larg. cale mm	Haut. mm	Diamètre galets mm	Diamètre platine mm	Poids total kg	Référence	Prix
20	120	120	108	18	130	50	AB 1563 A	527,0
30	120	120	117	24	130	58	AB 1564 A	613,0
60	130	130	140	30	150	92	AB 1565 A	813,0

Patins Rouleurs

	Capacité tonnes	Nombre de galets	Nombre d'axes	Encombrement mm	Diamètre galets mm	Poids kg	Référence	Prix
1	1	4	2	330 x 220 x 120	100 x 35	7	AB 1566 A	84,0
2	2	8	2	330 x 220 x 120	100 x 35	8	AB 1567 A	113,0
3	2,5	2	2	210 x 100 x 105	85 x 90	4	AB 1568 A	84,0
4	3	4	2	330 x 300 x 120	85 x 85	9,5	AB 1569 A	113,0
5	6	6	3	260 x 230 x 105	85 x 85	12	AB 1570 A	170,0

Equipés de roues nylon ou plastiques d'un diamètre important pour faciliter le roulage, et ne pas marquer le sol. Plate-forme revêtue d'une protection caoutchouc.

Autres capacités sur demande.

