

Remorques de 8 à 15 tonnes



1 - Remorques essieu avant pivotant

1 - Maniable, orientable, robuste, demandant peu d'entretien.

2 - 3 - Braquage concentrique, grande stabilité. Timon démontable, réversible. Petit rayon de braquage. Grande garde au sol.

Direction : 1 - l'orientation du train de roues pivotant se fait grâce à une solide couronne à billes de grande précision, par l'intermédiaire d'un timon triangulaire à partir de 10 t stable avec anneau d'attelage pour goujon de Ø 40 mm.

2 - essieux AV et AR orientables par couronnes à billes de grande précision. Angle de braquage d'environ 35°. Solide timon triangulaire à partir de 10 t démontable réversible avec un dispositif antichute conforme aux normes de sécurité avec anneau d'attelage pour goujon de Ø 40 mm.

3 - 4 fusées directrices. Angle de braquage d'environ 45°. Toutes les articulations ou pivots sont montés avec des paliers de haute précision graissables. Solide timon triangulaire démontable réversible avec un dispositif antichute conforme aux normes de sécurité avec anneau d'attelage pour goujon de Ø 40 mm.


1 - 2 - 3 - **Châssis :** robuste construction en acier profilé. Recouvrement en pin imprégné, épaisseur 55 mm protégé dans le châssis.

Train de roulement : 1 - 2 - 2 essieux en acier spécial de section carrée. Roues pour lourdes charges, en acier soudé, de conception incassable, avec bandage caoutchouc élastique (B), ou bien roues avec jantes en acier de fabrication lourde montées sur pneumatiques industriels (P).

3 - pont en acier de section rectangulaire. Fusées en acier de section carrée avec pivots de grande précision. Palier de butée axiale supplémentaire. Roues pour lourdes charges, en acier soudé, de conception incassable, avec bandage caoutchouc élastique (B), ou roues avec jantes en acier de fabrication lourde montées sur pneumatiques industriels (P).


1 - 2 - 3 - **Moyeux** avec 2 roulements de précision, montés à la graisse, et étanches aux poussières.

1 - 2 - 3 - **Peinture :** laque glycérophthalique au choix : rouge, jaune, orange vert ou bleu. (sur demande).




C.U. Kg	Dim. Plat. mm	Type de roues	Ø roue x larg. mm	Haut. mm	Référence	Prix
8 000	2500x1250	Band. plein	425x150	700	AC 1061 A	5 449,0
8 000	2500x1250	Pneum.	680x170	890	AC 1061 B	5 106,0
8 000	3000x1500	Band. plein	425x150	700	AC 1062 A	6 054,0
8 000	3000x1500	Pneum.	680x170	890	AC 1062 B	5 701,0
8 000	4000x2000	Band. plein	425x150	720	AC 1063 A	7 145,0
8 000	4000x2000	Pneum.	680x170	910	AC 1063 B	6 519,0
8 000	5000x2000	Band. plein	425x150	720	AC 1064 A	7 939,0
8 000	5000x2000	Pneum.	680x170	910	AC 1064 B	7 243,0
10 000	2500x1250	Band. plein	405x260	700	AC 1065 A	6 330,0
10 000	2500x1250	Pneum.	672x192	885	AC 1065 B	6 855,0
10 000	3000x1500	Band. plein	405x260	720	AC 1066 A	6 662,0
10 000	3000x1500	Pneum.	672x192	900	AC 1066 B	7 974,0
10 000	4000x2000	Band. plein	405x260	740	AC 1067 A	8 341,0
10 000	4000x2000	Pneum.	672x192	920	AC 1067 B	9 572,0
10 000	5000x2000	Band. plein	405x260	740	AC 1068 A	9 131,0
10 000	5000x2000	Pneum.	672x192	920	AC 1068 B	10 352,0
12 000	2500x1250	Band. plein	405x260	700	AC 1069 A	6 330,0
12 000	3000x1500	Band. plein	405x260	720	AC 1070 A	6 673,0
12 000	4000x2000	Band. plein	405x260	740	AC 1071 A	8 358,0
12 000	5000x2000	Band. plein	405x260	740	AC 1072 A	9 390,0
15 000	2500x1250	Band. plein	425x300	750	AC 1073 A	8 009,0
15 000	3000x1500	Band. plein	425x300	720	AC 1074 A	8 114,0
15 000	4000x2000	Band. plein	425x300	740	AC 1075 A	10 814,0
15 000	5000x2000	Band. plein	425x300	740	AC 1076 A	11 621,0

2 - Remorques 2 essieux pivotants



C.U. Kg	Dim. Plat. mm	Type de roues	Ø roue x larg. mm	Haut. mm	Référence	Prix
8 000	2500x1250	Band. Plein	425x150	710	AC 1077 A	6 155,0
8 000	2500x1250	Pneum.	680x170	890	AC 1077 B	5 805,0
8 000	3000x1500	Band. Plein	425x150	730	AC 1078 A	6 837,0
8 000	3000x1500	Pneum.	680x170	890	AC 1078 B	6 442,0
8 000	4000x2000	Band. Plein	425x150	750	AC 1079 A	8 009,0
8 000	4000x2000	Pneum.	680x170	910	AC 1079 B	7 642,0
8 000	5000x2000	Band. Plein	425x150	770	AC 1080 A	8 901,0
8 000	5000x2000	Pneum.	680x170	910	AC 1080 B	8 428,0
10 000	2500x1250	Band. Plein	405x260	700	AC 1081 A	7 089,0
10 000	2500x1250	Pneum.	672x192	885	AC 1081 B	7 680,0
10 000	3000x1500	Band. Plein	405x260	720	AC 1082 A	7 484,0
10 000	3000x1500	Pneum.	672x192	900	AC 1082 B	8 953,0
10 000	4000x2000	Band. Plein	405x260	740	AC 1083 A	9 401,0
10 000	4000x2000	Pneum.	672x192	920	AC 1083 B	10 607,0
10 000	5000x2000	Band. Plein	405x260	760	AC 1084 A	10 737,0
10 000	5000x2000	Pneum.	672x192	920	AC 1084 B	11 996,0
12 000	2500x1250	Band. Plein	405x260	700	AC 1085 A	7 092,0
12 000	3000x1500	Band. Plein	405x260	720	AC 1086 A	7 484,0
12 000	4000x2000	Band. Plein	405x260	740	AC 1087 A	9 338,0
12 000	5000x2000	Band. Plein	405x260	740	AC 1088 A	10 520,0
15 000	2500x1250	Band. plein	425x300	750	AC 1089 A	8 988,0
15 000	3000x1500	Band. plein	425x300	720	AC 1090 A	9 093,0
15 000	4000x2000	Band. plein	425x300	740	AC 1091 A	12 111,0
15 000	5000x2000	Band. plein	425x300	740	AC 1092 A	13 045,0

3 - Remorques 4 fusées directrices



* La largeur du plateau est de 1500 mm.

C.U. Kg	Dim. Plat. mm	Type de roues	Ø roue x larg. mm	Haut. mm	Référence	Prix
8 000	2500x1250	Band. plein	425x150	510	AC 1093 A	7 435,0
8 000	2500x1250	Pneum.	680x170	820	AC 1093 B	7 030,0
8 000	3000x1500	Band. plein	425x150	510	AC 1094 A	7 812,0
8 000	3000x1500	Pneum.	680x170	820	AC 1094 B	7 397,0
8 000	4000x2000	Band. plein	425x150	530	AC 1095 A	8 735,0
8 000	4000x2000	Pneum.	680x170	820	AC 1095 B	8 312,0
8 000	5000x2000	Band. plein	425x150	550	AC 1096 A	9 721,0
8 000	5000x2000	Pneum.	680x170	820	AC 1096 B	9 263,0
10 000	2500x1250	Band. plein	405x260	500	AC 1097 A	9 432,0
10 000	2500x1250	Pneum.	672x192	800	AC 1097 B	8 841,0
10 000	3000x1500	Band. plein	405x260	520	AC 1098 A	9 827,0
10 000	3000x1500	Pneum.	672x192	820	AC 1098 B	9 482,0
10 000	4000x2000	Band. plein	405x260	540	AC 1099 A	11 095,0
10 000	4000x2000	Pneum.	672x192	820	AC 1099 B	12 363,0
10 000	5000x2000	Band. plein	405x260	540	AC 1100 A	12 014,0
10 000	5000x2000	Pneum.	672x192	820	AC 1100 B	13 314,0
12 000	2500x1250	Band. plein	405x260	500	AC 1101 A	9 616,0
12 000	3000x1500	Band. plein	405x260	520	AC 1102 A	10 014,0
12 000	4000x2000	Band. plein	405x260	540	AC 1103 A	11 377,0
12 000	5000x2000	Band. plein	405x260	560	AC 1104 A	12 567,0
15 000	2500x1250	Band. plein	425x300	550*	AC 1105 A	11 377,0
15 000	3000x1500	Band. plein	425x300	590	AC 1106 A	12 155,0
15 000	4000x2000	Band. plein	425x300	610	AC 1107 A	14 406,0
15 000	5000x2000	Band. plein	425x300	610	AC 1108 A	15 491,0