












Roulettes de 150 à 1000 kg

Roulette caoutchouc naturel à platine série DE

Roulement à billes









Chapes à platine. Tête de pivotement avec double couronne à billes et joint de protection contre la saleté et la poussière. La platine de fixation à quatre trous est directement emboutie avec la chape pour assurer un pivotement optimal avec un minimum de jeu fonctionnel. Les roulettes caoutchouc naturel sont conseillées pour la manutention manuelle jusqu'à une charge de 400kg / roulettes. Les roues de la série DE disposent d'un bandage caoutchouc naturel noir 63 Shore A vulcanisé sur un corps de roue en aluminium moulé monobloc. Les roues à bandage caoutchouc naturel offrent un excellent confort et une protection optimale des objets manipulés. Les roues sont livrables avec roulements à billes.

										Référence	Prix unitaire
Roue seule	125	250	40	20					50	AE 1793 A	15,3
	160	400	50	20					60	AE 1794 A	25,6
	200	500	50	20					60	AE 1795 A	27,6
Fixe	125	200	40	20	102 x 90	80/76 x 60	55	155	50	AE 1793 B	21,5
	160	400	50	20	135 x 114	105 x 80/75	55	190	60	AE 1794 B	35,8
	200	400	50	20	135 x 114	105 x 80/75	55	235	60	AE 1795 B	38,0
Pivotante	125	200	40	20	105 x 80	80/76 x 60	38	155	50	AE 1793 C	24,0
	160	400	50	20	135 x 110	105 x 80/75	60	190	60	AE 1794 C	38,7
	200	400	50	20	135 x 110	105 x 80/75	60	235	60	AE 1795 C	41,1
Pivotante + frein	125	200	40	20	105 x 80	80/76 x 60	38	155	50	AE 1793 D	27,6
	160	400	50	20	135 x 110	105 x 80/75	60	190	60	AE 1794 D	43,7
	200	400	50	20	135 x 110	105 x 80/75	60	235	60	AE 1795 D	47,9

Roulette polyuréthane injecté à platine série DS

Roulement à rouleaux







Chapes à platine. Tête de pivotement avec double couronne à billes et joint de protection contre la saleté et la poussière. La platine de fixation à quatre trous est directement emboutie avec la chape pour assurer un pivotement optimal avec un minimum de jeu fonctionnel. Les roulettes polyuréthane injecté sont conseillées pour la manutention manuelle jusqu'à une charge de 500kg / roulettes. Les roues de la série DS disposent d'un bandage polyuréthane rouge rubis injecté 96 Shore A sur un corps de roue en polyamide. Les roues sont livrables en roulements à rouleaux.

									Référence	Prix unitaire
Roue seule	80	150	30	12				40	AE 1568 A	8,6
	100	150	30	12				40	AE 1569 A	9,2
	125	300	32	15				50	AE 1570 A	10,0
	160	400	45	20				60	AE 1572 A	23,9
	200	500	50	20				60	AE 1573 A	31,9
Fixe	80	100	30	12	102 x 87	80/77 x 60	100	40	AE 1568 B	12,0
	100	150	30	12	102 x 87	80/77 x 60	125	40	AE 1569 B	13,9
	125	200	32	15	102 x 87	80/77 x 60	155	50	AE 1570 B	15,5
	125	300	32	15	135 x 114	105 x 80/75	155	50	AE 1571 B	21,9
	160	350	45	20	135 x 114	105 x 80/75	190	60	AE 1572 B	33,6
Pivotante	80	100	30	12	105 x 80	80/77 x 60	100	40	AE 1568 C	14,0
	100	150	30	12	105 x 80	80/77 x 60	125	40	AE 1569 C	15,9
	125	200	32	15	105 x 80	80/77 x 60	155	50	AE 1570 C	19,7
	125	300	32	15	135 x 110	105 x 80/75	155	50	AE 1571 C	28,5
	160	350	45	20	135 x 110	105 x 80/75	190	60	AE 1572 C	38,0
Pivotante + frein	80	100	30	12	105 x 80	80/77 x 60	100	40	AE 1568 D	19,8
	100	150	30	12	105 x 80	80/77 x 60	125	40	AE 1569 D	21,9
	125	200	32	15	105 x 80	80/77 x 60	155	50	AE 1570 D	25,1
	125	300	32	15	135 x 110	105 x 80/75	155	50	AE 1571 D	42,0
	160	350	45	20	135 x 110	105 x 80/75	190	60	AE 1572 D	47,3
200	500	50	20	135 x 110	105 x 80/75	235	60	AE 1573 D	55,8	

Roulette polyuréthane forte charge à platine série PE

Roulement à billes

Chapes à platine. Tête de pivotement boulonnée indébâtable avec double couronne à billes et joint de protection contre la saleté et la poussière. La platine de fixation à quatre trous est boulonnée avec la chape pour assurer une résistance optimale du pivot avec un minimum de jeu fonctionnel. Les roulettes polyuréthane renforcées sont conseillées pour la manutention manuelle ou tractée jusqu'à une charge de 1000kg / roulettes. Les roues de la série PE disposent d'un bandage polyuréthane Wicke Topthane 92 Shore A vulcanisé sur un corps de roue en aluminium moulé monobloc. Les roues à bandage polyuréthane offrent une très bonne résistance à l'abrasion et une faible résistance au roulement et au démarrage. Les roues sont livrables avec roulements à billes.

									Référence	Prix unitaire
Roue seule	125	520	40	20				50	AE 1607 A	23,7
	160	880	50	20				60	AE 1608 A	29,5
	200	1000	50	20				60	AE 1609 A	44,9
Fixe	125	520	40	20	100 x 85	80/76 x 60	165	50	AE 1607 B	37,9
	160	880	50	20	135 x 114	105 x 80/74	205	60	AE 1608 B	46,5
	200	900	50	20	135 x 114	105 x 80/74	245	60	AE 1609 B	68,7
Pivotante	160	800	50	20	135 x 114	105 x 80/74	205	60	AE 1608 C	67,3
	200	800	50	20	135 x 114	105 x 80/74	245	60	AE 1609 C	89,9
Pivotante + frein	125	520	40	20	100 x 85	80/76 x 60	165	50	AE 1607 D	64,6
	200	900	50	20	135 x 114	105 x 80/74	245	60	AE 1608 D	111,6