


Clés à tube et coupes tube



Pour le conditionnement de vos outils vous pouvez demander une malette avec mousse prédécoupée.

Clés serre-tubes

Spécialement conçues pour les applications industrielles les plus exigeantes, telles que les industries automobiles, aérospatiales, pétrolières et minières.



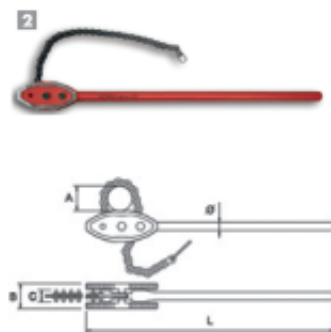
Dim. L mm / INCH	Dim. A mm	Dim. B INCH	Dim. C mm	Poids Kg	Référence	Prix
200 / 8"	15	1"	14	0,4	FD 1634 A	17,0
270 / 10"	20	1.1/2"	17	0,8	FD 1635 A	23,0
320 / 12"	23	2"	20	1,3	FD 1636 A	27,0
360 / 14"	25	2"	23	1,7	FD 1637 A	31,0
450 / 18"	28	2.1/2"	26	2,6	FD 1638 A	45,0
600 / 24"	33	3"	29	4,5	FD 1639 A	68,0
900 / 36"	43	5"	33	9,5	FD 1640 A	156,0
1200 / 48"	57	6"	35	14	FD 1641 A	291,0
1300 / 60"	85	8"	41	20	FD 1642 A	454,0

Clés à chaîne réversibles



• Les clés à chaîne réversibles sont munies de manche en acier forgé. Idéales pour un usage dans les lieux étroits. Le système de double fixation permet d'agir rapidement et efficacement dans toutes les directions.

Dim. L mm	Dim. A INCH	Dim. B mm	Dim. C mm	Poids Grs	Référence	Prix
300	4"	19	19	80	FD 1643 A	31,0
900	4"	65	36	55	FD 1644 A	118,0
900	6"	65	36	65	FD 1645 A	235,0
1100	8"	70	36	120	FD 1646 A	303,0
1100	10"	70	36	130	FD 1647 A	431,0
1300	12"	70	36	170	FD 1648 A	554,0
1300	16"	70	36	190	FD 1649 A	719,0



Clés serre-tube en aluminium




• Les clés à sangle sont munies de manche en aluminium forgé. La sangle est en nylon. Facile d'utilisation grâce au manche qui rend la clé très légère.

Long. sangle mm	Dim. L mm	Dim. A INCH	Dim. B mm	Dim. C mm	Poids Grs	Référence	Prix
450	300	3"	43	27	300	FD 1650 A	33,0
1000	300	8"	43	27	300	FD 1651 A	35,0
1200	300	12"	43	27	400	FD 1652 A	38,0

Coupes tube



Coupes tube acier et inox



Coupes tube articulés



Coupe tube télescopique 32mm

Cap Ø INCH	Poids Kg	Référence	Prix
1/8"+1.1/4"	1,1	FD 1653 A	43,0
1/8"+2"	2,5	FD 1654 A	69,0
1"+3"	5	FD 1655 A	151,0
2"+4"	8	FD 1656 A	181,0

Cap Ø INCH	Poids Kg	Référence	Prix
2"+4"	6	FD 1657 A	772,0
4"+6"	9	FD 1658 A	935,0
6"+8"	11	FD 1659 A	1 308,0
8"+12"	16	FD 1660 A	1 570,0

Cap Ø INCH	Poids Kg	Référence	Prix
32"	290	FD 1782 A	23,0